

	O-PON-SILR-202 - Informatisation des échantillons dans le cadre d'une exposition accidentelle		Identifiant:	O-PON-SILR-202
			Version:	2.1
			Répertoire:	O SILR
Écrit par:	Laurie Létourneau, Assistante-chef technologiste médicale		Écrit le:	2023-12-04
Approuvé par:	Caroline Beaudet, Cheffe de service Qualité		Approuvé le:	2025-02-20
Date de publication:	2025-02-20		Date de mise en vigueur:	2025-04-02

Informatisation des échantillons dans le cadre d'une exposition accidentelle et/ou saisie en mode papier

1. OBJECTIF / PRINCIPE

Cette procédure a pour but d'expliquer la marche à suivre afin d'informatiser les demandes d'analyse de laboratoire dans le cadre d'une exposition accidentelle. L'informatisation des échantillons (autant de la source que de l'exposé) conforme à la procédure permet d'assurer un suivi plus rigoureux auprès de la personne exposée lors des rendez-vous de suivi.

À noter qu'il faut préalablement avoir obtenu le consentement de la personne source avant de procéder aux prélèvements sanguins de celle-ci.

2. DOCUMENTS ASSOCIÉS

Sans objet

3. DÉFINITIONS / ABRÉVIATIONS

SILP : Système d'information pour laboratoire provincial
SWP : SoftWebPlus

4. RESPONSABILITÉS ET PERSONNEL VISÉ

- L'ensemble du personnel du CISSS de l'Outaouais est responsable d'appliquer la procédure;
- Les coordonnateurs techniques et l'assistant-chef de la sérologie ont la responsabilité de rédiger, de mettre à jour et de répondre aux questions relatives à cette procédure.

5. SÉCURITÉ

Utiliser les équipements de protection individuelle conformément à la O-PRO-SST-010 – *Gestion de la tenue vestimentaire, des accessoires et des objets personnels.*

- L'application des pratiques de base et des précautions universelles diminue de façon significative les risques de transmission de plusieurs agents pathogènes parfois présents dans les réactifs reçus. Elles doivent être appliquées en tout temps par tous les travailleurs de la santé

6. ÉQUIPEMENTS ET MATÉRIELS

- SoftWebPlus (SWP)

7. PROCÉDURE

Se connecter à SoftWebPlus, choisir son emplacement et saisir une requête

SAISIE DES REQUÊTES

Si vous n'avez pas accès à SoftWebPlus, passez à la section 8.

7.1. Informatisation des échantillons de la **personne source**

ATTENTION : Si la personne est hospitalisée.

Dans la saisie des requêtes, entrer dans le dossier du patient source et créer une nouvelle requête dans le même séjour. Les informations préremplies du séjour apparaissent automatiquement dans la requête. Saisir le nom du médecin traitant dans **Demandé par** Toujours ajouter en copie conforme Dr Luc Moleski (11447) et Dr Philippe Lavallée (18082)

Cliquer sur **RENSEIGNEMENTS SUR LA REQUÊTE** et inscrire « Personne source d'une exposition accidentelle et cliquer **APPLIQUER** ».

ATTENTION : Si la personne source n'est pas hospitalisée, choisir l'emplacement de collecte HAAHGDEFI.

ID	Nom
HAAHGDEFI	CLIN. IMMUNODEF. DE L'OUTAOUAIS (420)

Entrer le numéro de dossier de la personne source et créer un nouveau séjour. Dans le champs **Demandé par** indiquer Dr Luc Moleski (11447), et dans le champ **Copie conforme** indiquer Dr Philippe Lavallée (18082).

Cliquer sur **RENSEIGNEMENTS SUR LA REQUÊTE** et inscrire « Personne source d'une exposition accidentelle et cliquer **APPLIQUER** ».

Approuvé par:	Caroline Beudet, Cheffe de service Qualité	Mis en vigueur le:	2025-04-02
---------------	--	--------------------	------------

Identifiant:	O-PON-SILR-202
Version:	2.1
Répertoire:	O SILR / SOFTLAB

The screenshot shows a medical request form with a modal window titled "RENSEIGNEMENTS SUR LA REQUÊTE". The modal window has a text area containing "Personne source d'une exposition accidentelle" and a button labeled "APPLIQUER" which is highlighted with a red box. Other buttons visible include "ANNULER" and "REQUÊTE RÉGIONALE OUTAOUAIS".

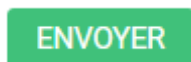
Sélectionner le panel Outaouais piqûre

The screenshot shows a selection interface for the "OUTAOUAIS_PIQURE" panel. It features a grid of buttons for various medical categories. Below the grid, there are two columns of checkboxes for selecting specific analyses. The "OUTA_BILAN_SOURCE" column has four checked items: "HBSAG - Hépatite B, HBsAg", "AVHCT - Virus de l'hépatite C, Anti VHC totaux", "VIH - VIH", and "PPEID - Exposition accidentelle - Patient index". The "OUTA_BILAN_EXPOSÉ" column has several unchecked items including "HBSAG - Hépatite B, HBsAg", "HBSAC - Hépatite B, Anti-HBs", "ACHC - Hépatite B, Anti-HBc totaux", "AVHCT - Virus de l'hépatite C, Anti VHC totaux", "VIH - VIH", "FSC - FSC & Différentielle", "CREA - Créatinine", "AMYL - Amylase", "ALT - Alanine aminotransférase (ALT)", "HCGB - HCG sous-unité bêta", and "PPETS - Exposition accidentelle - Employé".

Dans la section OUTA_BILAN_SOURCE, choisir les analyses.

This is a close-up of the "OUTA_BILAN_SOURCE" section from the previous screenshot. It shows four items, each with a checked checkbox: "HBSAG - Hépatite B, HBsAg", "AVHCT - Virus de l'hépatite C, Anti VHC totaux", "VIH - VIH", and "PPEID - Exposition accidentelle - Patient index".

Enregistrer la requête en cliquant



Approuvé par:	Caroline Beudet, Cheffe de service Qualité	Mis en vigueur le:	2025-04-02
---------------	--	--------------------	------------

Identifiant:	O-PON-SILR-202
Version:	2.1
Répertoire:	O SILR / SOFTLAB

Cette page s'ouvrira, confirmer les informations et cliquer à nouveau sur ENVOYER.

HA420-TEST, TEST, EDITH DDN: 1977/09/27 Âge: 47 A Sexe: Masculin NDM: HZZ200014318 Téléphone: Téléphone alt:
Adresse: Retour ENVOYER

RÉSUMÉ DE LA PRESCRIPTION

TESTS (4)
AVHCT - Virus de l'hépatite C, Anti VHC totaux PPEID - Exposition accidentelle - Patient index
HBSAG - Hépatite B, HbsAg VIH - VIH

INFORMATIONS GÉNÉRALES
Clinique: HAAHGDEFI - CLIN. IMMUNODEF. DE L'OUTAOUAIS (420) Demandé par: 11447 - MOLESKI, LUC
N° Séjour: Priorité: Routine
Copier à médecins: 18082 - LAVALLEE, PHILIPPE

PRÉLÈVEMENT
D et H prévues de prélèvement: 2024/12/30 Prélevé par:

COMMENTAIRE SUR LA REQUÊTE
Personne source d'une exposition accidentelle

Sélectionner l'imprimante et imprimer les étiquettes.

IMPRESSION DES ÉTIQUETTES DE SPÉCIMEN

- Microsoft Print to PDF
- IE071127_LOCAL
- Fax
- Envoyer à OneNote 16
- \\SVWC01PRT0113.ciissoutaouais.reg07.rtss.qc.ca\MF070009
- \\SVWCT1PRT0023.ciissoutaouais.reg07.rtss.qc.ca\ILB020205
- \\SVWCT2PRT0008.ciissoutaouais.reg07.rtss.qc.ca\MF070190
- \\SVWCT2PRT0882.ciissoutaouais.reg07.rtss.qc.ca\MFB010180
- \\SVWCT2PRT0883.ciissoutaouais.reg07.rtss.qc.ca\IE071127 ✓

À l'aide des étiquettes effectuer le prélèvement des tubes de la personne source.
Effectuer le prélèvement des spécimens dans SoftWebPlus.

SAISIE DES REQUÊTES PRÉLÈVEMENTS REQUÊTES RÉSULTATS RAPPORTS Bojeost HAAHGDEFI

LISTE DE PRÉLÈVEMENT LISTE DE PRÉLÈVEMENT EN LOT EXPÉDITION MANIFESTES

Emplacement: Date du prélèvement: 2 derniers jours Trouver tous les spécimens

N° de Requête / N° de Tube: HA420 Nom: Prénom: NDM: RECHERCHE

Patient / DDN	Emplacement / N° Requête	Tests	Tubes	À prélever D et H / Priorité
HA420-TEST, TEST, EDITH 1977/09/27	HAAHGDEFI 4130017779	AVHCT, HBSAG, PPEID, VIH	ORRA12PH, ORRA19PH	2024/12/30 Routine

Approuvé par:	Caroline Beaudet, Cheffe de service Qualité	Mis en vigueur le:	2025-04-02
---------------	---	--------------------	------------

Identifiant:	O-PON-SILR-202
Version:	2.1
Répertoire:	O SILR / SOFTLAB

IMPORTANT Remettre à la **personne exposée** l'étiquette commentaire requête



Mettre les tubes prélevés dans un sac biohazard avec la mention "exposition accidentelle" mise en évidence sur le sac et acheminer rapidement au laboratoire.



7.2. Informatisation des échantillons de la **personne exposée**

La personne exposée doit se présenter dans une urgence du CISSS de l'Outaouais avec l'étiquette « COMMENT. REQUETE » de la personne source ou de la copie papier de la requête de laboratoire divers et associée à son exposition, si le patient source refuse la prise de sang ou si le patient source est inconnu, inscrire **patient source inconnu** dans le champ renseignement de la requête.

ATTENTION : Choisir l'emplacement de collecte HAAHGDEFI.

HAAHGDEFI	
ID	Nom
HAAHGDEFI	CLIN. IMMUNODEF. DE L'OUTAOUAIS (420)

Dans la saisie des requêtes, entrer dans le dossier de la personne exposée. Si la personne exposée ne possède pas de dossier, procéder à la création d'un dossier temporaire en cliquant sur **Ajouter un nouveau patient**.

Nom	Prénom	DDN	RAMQ
HAAHTEST	PATIENT EXPOSÉ	2001/01/01	
NDM	NDM de la mère	+ Ajouter un nouveau patient PHONÉTIQUE RECHERCHER	
Patient non trouvé			

Approuvé par:	Caroline Beudet, Cheffe de service Qualité	Mis en vigueur le:	2025-04-02
---------------	--	--------------------	------------

Identifiant:	O-PON-SILR-202
Version:	2.1
Répertoire:	O SILR / SOFTLAB

Remplir toutes les informations disponibles.

ENVOYER
SAISIE DES REQUÊTES

HAAHTEST, PATIENT EXPOSÉ

Nom <input type="text" value="HAAHTEST"/>	Prénom <input type="text" value="PATIENT EXPOSÉ"/>	Second prénom <input type="text"/>
DDN <input type="text" value="2001/01/01"/>	Sexe <input type="text"/>	Langue <input type="text"/>
RAMQ <input type="text"/>		NDM <input type="text"/>
<input type="text" value="COMMENTAIRE DU PATIENT"/>		
Pièce Statique <input type="text"/>	Numéro Statique <input type="text"/>	Mère Recherche de patient

ADRESSE

Rue <input type="text"/>	Appartement <input type="text"/>	Ville <input type="text"/>
Province <input type="text"/>	Code postal <input type="text"/>	Pays <input type="text" value="CANADA"/>
Courriel <input type="text"/>	Téléphone <input type="text"/>	Téléphone alt. <input type="text"/>

NOM DU PÈRE

Nom <input type="text"/>	Prénom <input type="text"/>	Second prénom <input type="text"/>
Relation du patient <input type="text"/>	Langue <input type="text"/>	

ADRESSE

Rue <input type="text"/>	Appartement <input type="text"/>	Ville <input type="text"/>
Province <input type="text"/>	Code postal <input type="text"/>	Pays <input type="text" value="CANADA"/>
Téléphone <input type="text"/>		

ASSURANCES (i) (d)

NOM DE JEUNE FILLE DE LA MÈRE

Nom <input type="text"/>	Prénom <input type="text"/>	Second prénom <input type="text"/>
-----------------------------	--------------------------------	---------------------------------------

Approuvé par:	Caroline Beaudet, Cheffe de service Qualité	Mis en vigueur le:	2025-04-02
---------------	---	--------------------	------------

Identifiant:	O-PON-SILR-202
Version:	2.1
Répertoire:	O SILR / SOFTLAB

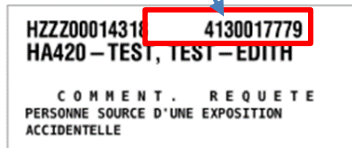
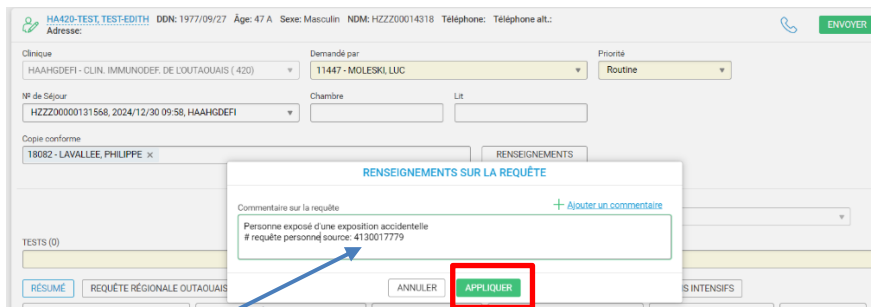
Cliquer sur SAISIE DES REQUETES

Dans le champs **Demandé par** indiquer Dr Luc Moleski (11447), et dans le champ **Copie conforme** indiquer Dr Philippe Lavallée (18082).

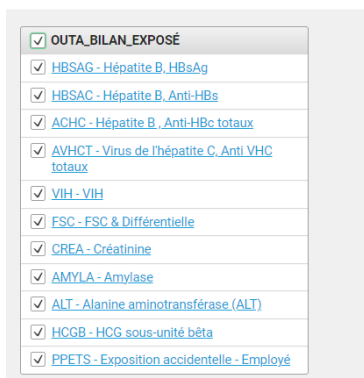
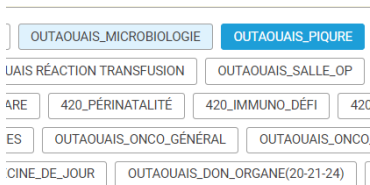
Dans le champ **RENSEIGNEMENTS SUR LA REQUÊTE** inscrire « Personne exposée d'une exposition accidentelle et inscrire le numéro de requête de la **personne source** indiqué sur l'étiquette de **commentaire requête** et cliquer sur **APPLIQUER** »

Cette étape est cruciale afin que le suivi post-exposition puisse se faire adéquatement.

*Note : Si le patient source refuse les prélèvements ou si le patient source est inconnu, par exemple piqûre dans un parc, inscrire **patient source inconnu**.*




Sélectionner le panel Outaouais piqûre



Approuvé par:	Caroline Beudet, Cheffe de service Qualité	Mis en vigueur le:	2025-04-02
---------------	--	--------------------	------------

Sélectionner tous les tests nécessaires. **Ne pas ajouter le test B-HCG quantitatif si l'exposé est de sexe masculin.**

Enregistrer la requête en cliquant



Cette page s'ouvrira, confirmer les informations et cliquer à nouveau sur ENVOYER.

HA420-TESTI, TEST-EDITH DDN: 1977/09/27 Âge: 47 A Sexe: Masculin NDM: HZZ200014318 Téléphone: Téléphone alt.: Retour **ENVOYER**

Adresse:

RÉSUMÉ DE LA PRESCRIPTION

TESTS (12)

ACHC - Hépatite B, Anti-HBc totaux	HBSAC - Hépatite B, Anti-HBs
ALT - Alanine aminotransférase (ALT)	HBSAG - Hépatite B, HBsAg
ANAMY - Amylase	HCGB - HCG sous-unité bêta
AVHCT - Virus de l'hépatite C, Anti VHC totaux	LIP - Lipase
CREA - Créatinine	PPETS - Exposition accidentelle - Employé
FSC - FSC à Différentielle	VIH - VIH

INFORMATIONS GÉNÉRALES

Clinique: HAAHGDEFI - CLIN. IMMUNODEF. DE L'OUTAOUAIS (420)	Demandé par: 11447 - MOLESKI, LUC
N° Séjour: HZZ20000131568, 2024/12/30 09:58, HAAHGDEFI	Priorité: Routine
Copier à médecins: 18082 - LAVALLEE, PHILIPPE	

PRÉLÈVEMENT

D et H prévues de prélèvement: 2024/12/30	Prélevé par:
---	--------------

COMMENTAIRE SUR LA REQUÊTE

Personne exposé d'une exposition accidentelle
 # requête personne source: 4130017779

Sélectionner l'imprimante et imprimer les étiquettes.

IMPRESSION DES ÉTIQUETTES DE SPÉCIMEN

- Microsoft Print to PDF
- IE071127_LOCAL
- Fax
- Envoyer à OneNote 16
- \\SVWC01PRT0113.cisssoutaouais.reg07.rtss.qc.ca\MF070009
- \\SVWCT1PRT0023.cisssoutaouais.reg07.rtss.qc.ca\ILB020205
- \\SVWCT2PRT0008.cisssoutaouais.reg07.rtss.qc.ca\MF070190
- \\SVWCT2PRT0882.cisssoutaouais.reg07.rtss.qc.ca\MFB010180
- \\SVWCT2PRT0883.cisssoutaouais.reg07.rtss.qc.ca\IE071127 ✓**

À l'aide des étiquettes effectuer le prélèvement des tubes de la personne exposée. Effectuer le prélèvement des spécimens dans SoftWebPlus.

SAISIE DES REQUÊTES PRÉLÈVEMENTS REQUÊTES RÉSULTATS RAPPORTS

LISTE DE PRÉLÈVEMENT

Emplacement: [dropdown] Date du prélèvement: 2 derniers jours [dropdown] Trouver tous les spécimens

N° de Requête / N° de Tube	Nom	Prénom	NDM	Tests	Tubes	À prélever D et H / Priorité
HA420 TEST, TEST-EDITH 1977/09/27	HAAHGDEFI 4130017779			AVHCT, HBSAG, PPEID, VIH	ORRA12PH, ORRA19PH	2024/12/30 Routine

Approuvé par:	Caroline Beudet, Cheffe de service Qualité	Mis en vigueur le:	2025-04-02
---------------	--	--------------------	------------

Identifiant:	O-PON-SILR-202
Version:	2.1
Répertoire:	O SILR / SOFTLAB

Mettre les tubes prélevés dans un sac biohazard avec la mention "exposition accidentelle" mise en évidence sur le sac et acheminer rapidement au laboratoire.



Approuvé par:	Caroline Beaudet, Cheffe de service Qualité	Mis en vigueur le:	2025-04-02
---------------	---	--------------------	------------

Identifiant:	O-PON-SILR-202
Version:	2.1
Répertoire:	O SILR / SOFTLAB

8. Saisie en mode papier pour les expositions accidentelles (pour les installations qui n'ont pas accès au SoftWebPlus)

8.1. Utiliser une requête laboratoire Divers

Inscrire les informations nécessaires selon l'exemple suivant :

TOUS LES RENSEIGNEMENTS DANS LA SECTION ROUGE SONT OBLIGATOIRES POUR TRAITER LA DEMANDE.

<p>Centre intégré de santé et de services sociaux de l'Outaouais Québec</p> <p><input type="checkbox"/> Hôpital de Gatineau <input type="checkbox"/> Hôpital de Hull</p> <p>DIAGNOSTIC: Exposition accidentelle</p> <p>NATURE DU PRÉLEVEMENT: Date et heure du prélèvement</p> <p>INITIALE DU PRÉLEVEUR: Initiale du préleveur</p> <p>PRÉLEVEMENT CLINIQUE <input type="checkbox"/> CLINIQUE INTERNE <input type="checkbox"/> CLINIQUE EXTERNE <input type="checkbox"/> PRÉLEVEMENT CLINIQUE CLSC <input type="checkbox"/> AUTRES</p> <p>IDENTIFIANT SOFTLAB ET/OU INITIALES PRÉLEVEUR</p>	<p>L.D.- 204301</p> <p>PROVENANCE</p> <p><input type="checkbox"/> URGENT <input type="checkbox"/> HOSPITALISÉ <input type="checkbox"/> SALLE D'URGENCE <input type="checkbox"/> CLINIQUE EXTERNE <input type="checkbox"/> PRÉLEVEMENT CLINIQUE CLSC <input type="checkbox"/> AUTRES</p>	<p>Patient Source</p> <p>RAMQ (SI NON OHIP ET DATE DE NAISSANCE) EXP</p> <p>Nom; Prénom</p> <p>Unité de soins Installation RAMQ</p> <p>NOM COMPLET DU MÉDECIN: Dr Luc Moleski (11447) et Dr Philippe Lavallée (18082)</p>
ANALYSE DEMANDÉE		
RÉSULTATS VALEURS DE RÉFÉRENCE		
HBSAG- hépatite B, HBsAg AVHCT - virus de l'hépatite C, Anti VHC totaux VIH-VIH PPEID- Exposition accidentelle - patient index		
COMMENTAIRES ESPACE RÉSERVÉ AU LABORATOIRE		
Attention lors de l'informatisation (SWP) de la personne exposée (employé) inscrire le nom, prénom et RAMQ du patient source dans le commentaire requête		
LABORATOIRE DIVERS	DATE: A / M / J	INIT. TECH. MÉDECIN
DOSSIER MÉDICAL		
LABORATOIRE DIVERS	LABORATOIRE DIVERS	LABORATOIRE DIVERS
L.D.- 204301	L.D.- 204301	L.D.- 204301

Remettre une copie à la personne exposée, la personne exposée doit se rendre dans une urgence du CISSS de l'Outaouais avec une copie de cette requête, afin d'associé son exposition avec le patient source.

Approuvé par:	Caroline Beudet, Cheffe de service Qualité	Mis en vigueur le:	2025-04-02
---------------	--	--------------------	------------

Identifiant:	O-PON-SILR-202
Version:	2.1
Répertoire:	O SILR / SOFTLAB

8.2. Mettre la requête dans le sac biohazard et envoyer les échantillons et la requête au laboratoire de microbiologie à Gatineau



9. RÉFÉRENCES

Sans objet

Approuvé par:	Caroline Beudet, Cheffe de service Qualité	Mis en vigueur le:	2025-04-02
---------------	--	--------------------	------------